

定量方式

MIX-S 型 (オイルエア一定量バルブ)

ご注文方法

バルブのマークを左から順にご記入ください。
 ※マークは吐出油量(例:5→0.05ml/ストローク)を示します。



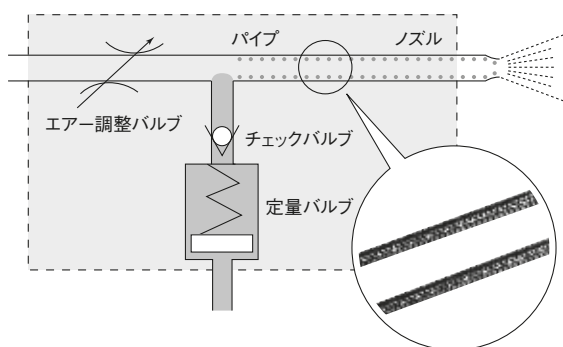
MIX-Sのご注文は、P.83のオーダーシートをご利用ください。



MIX-S 型

吐出量 (ml)	マーク	型式
0.005	05	MIX-S-05
0.01	1	MIX-S-1
0.015	1.5	MIX-S-1.5
0.03	3	MIX-S-3
0.05	5	MIX-S-5

オイルエアの原理図



組合せ寸法表

口数	1口	2口	3口	4口	5口	6口
L1	38	54	70	86	102	118
L2	22	38	54	70	86	102

●材質:アルミ

※MIXバルブは吐出口数と吐出油量で型式がとられます。
 設定の際には弊社グローバルセンターまでお問合せください。

正しい使い方

●精密部品ですので、必ず取扱説明書を読んでからご使用ください。

仕様

吐出油量 MIX-S: 0.005、0.01、0.015、0.03、0.05ml /ストローク

作動圧力 1.0MPa

復帰圧力 0.3MPa

関連部品




AMZ-III 型
P. 72




AMO-III DS 型
P. 74



主配管
P. 146



給油配管
P. 146



配管接続部品
P. 144



アダプター
P. 152



ワンタッチ継手
P. 160



ジェットノズル
P. 164



圧カスイッチ
P. 125



オイル/エアセンサー
P. 86



LUBE OIL / AIR MIXING Valve
STANDARD PRODUCT INQUIRY & ORDER SHEET

年 _____ 月 _____ 日

L-MIX-S CODE NO. SL4020

Block assembly 本体組立	Valve assembly / バルブ組立						
Number of port 吐出口数	CODE No.	①	②	③	④	⑤	⑥

1口	619861	x _____ PCS					
2口	619862	x _____ PCS					
3口	619863	x _____ PCS					
4口	619864	x _____ PCS					
5口	619865	x _____ PCS					
6口	619866	x _____ PCS					

Visitor order affirmation お客様注文確認	sign 印
LUBE affirmation リユーベ(株)確認	sign 印

Mounting pitch 取付ピッチ

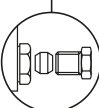
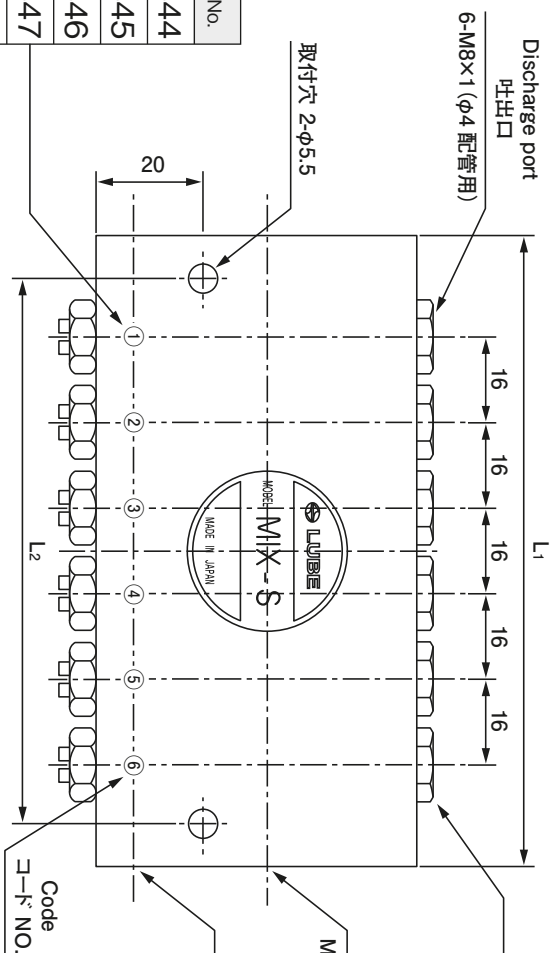
Number of port 吐出口数	1口	2口	3口	4口	5口	6口
mm	22	38	54	70	86	102

Size 寸法表 (mm)

Number of port 吐出口数	1口	2口	3口	4口	5口	6口
L1	38	54	70	86	102	118
L2	22	38	54	70	86	102

Valve block assembly / バルブ本体組み立

No.	Discharge volume 吐出量 (m ²)	CODE No.
05	0.005	619844
1	0.01	619845
15	0.015	619846
3	0.03	619847
5	0.05	619848



Accessory 付属部品 (同梱)

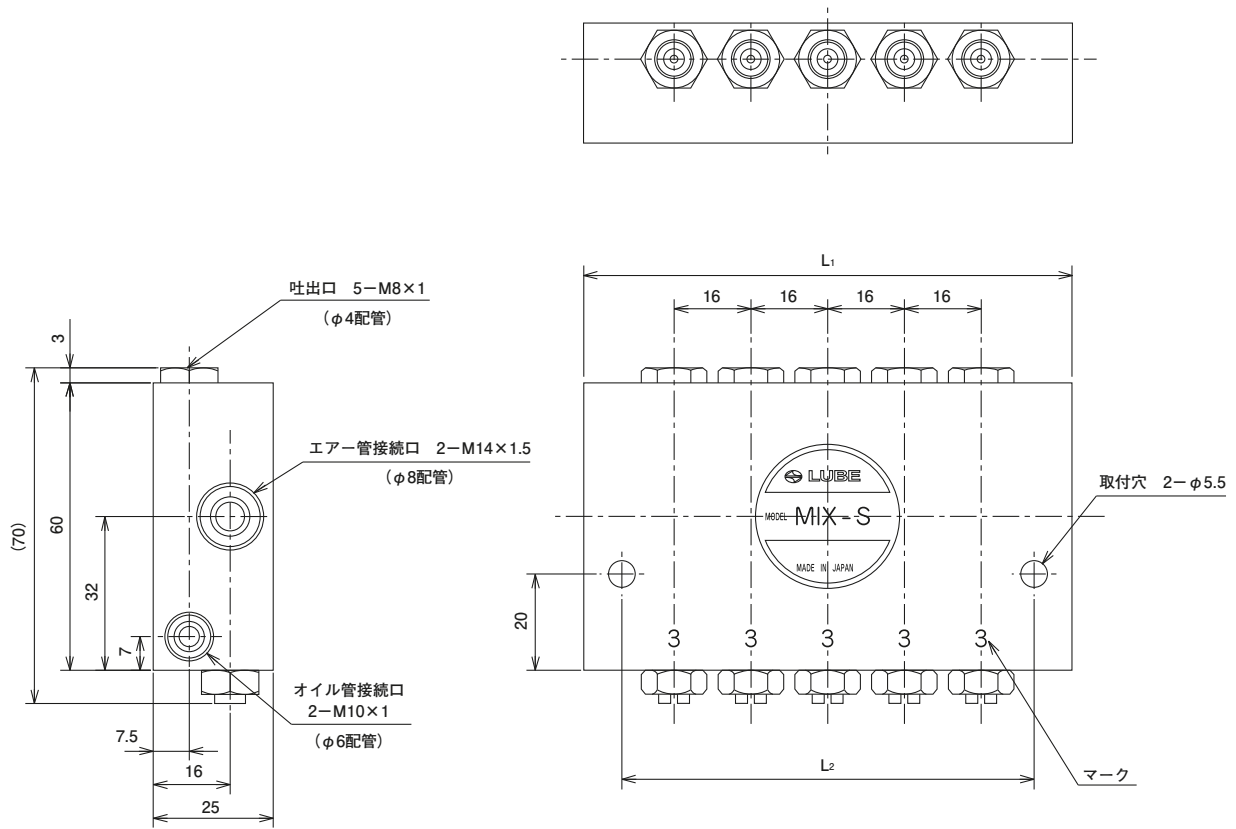
型式	コードNO.
CB-4-8	106253
CS-4	106254

Tubing air in
エア配管接続口
M14x1.5 (φ8 配管用)

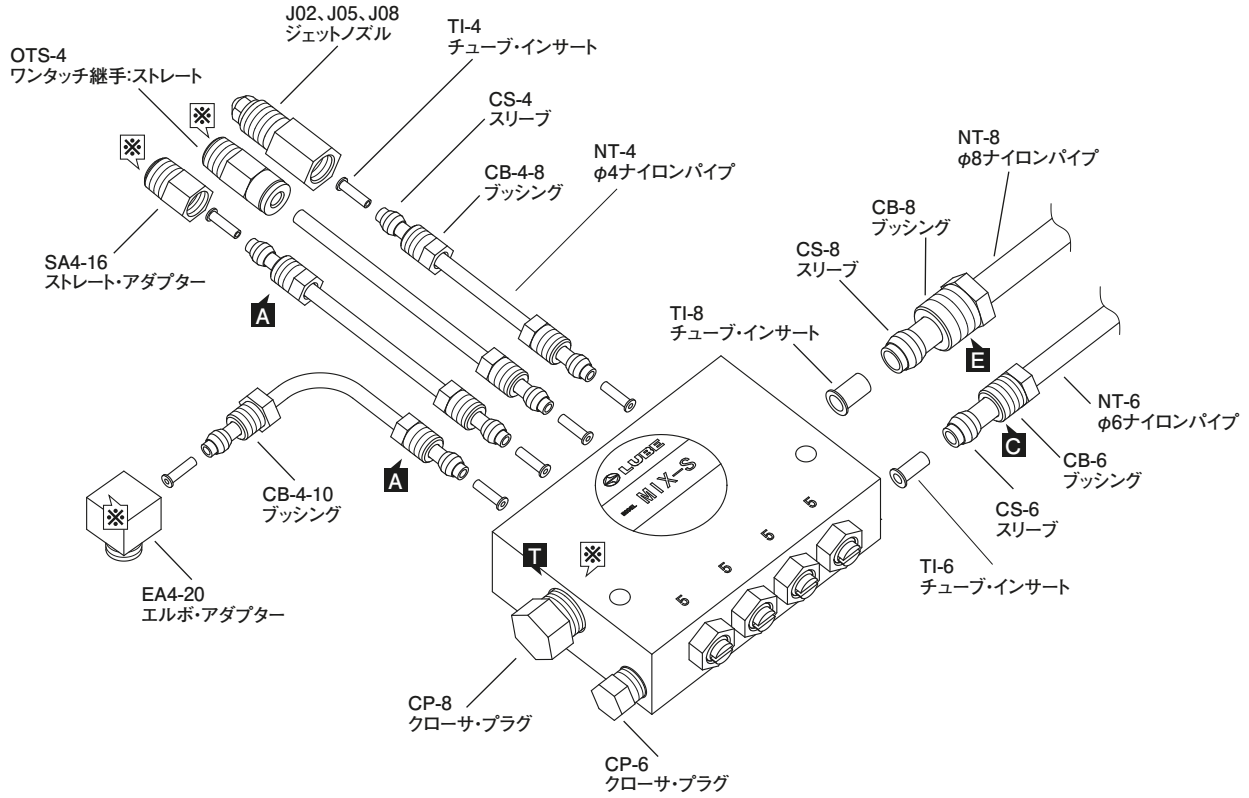
Tubing oil in
オイル主管接続口
M10x1 (φ6 配管)

リユーベ記入欄
(商伝番号)

外形寸法図



配管レイアウト図 (例)



※ マークの箇所には、シール剤を使用してください。

■ マークは、締付けトルクを表します。(締付けトルク表: P.184の記号を参照ください。)